



RAPPORT ANNUEL SUR LE SERVICE PUBLIC DE PRÉVENTION ET DE GESTION DES DÉCHETS

ANNÉE 2019





LES **42**
COMMUNES

• A JOUX • ALISSAS • BEAUCHASTEL • BEAUVÈNE • CHALENCON • CHÂTEAUNEUF DE VERNOUX • CHOMÉRAC • COUX • CREYSSELLES • DUNIÈRE SUR EYRIEUX • FLAVIAC • FREYSSENET • GILHAC ET BRUZAC • GLUIRAS • GOURDON • LA VOULTE SUR RHÔNE • LE POUZIN • LES OLLIÈRES SUR EYRIEUX • LYAS • MARCOLS LES EAUX • POURCHÈRES • PRANLES • PRIVAS • ROCHESSAUVÉ • ROMPON • SAINT APOLLINAIRE DE RIAS • SAINT CIERGE LA SERRE • SAINT ÉTIENNE DE SERRE • SAINT FORTUNAT SUR EYRIEUX • SAINT JEAN CHAMBRE • SAINT JULIEN DU GUA • SAINT JULIEN EN SAINT ALBAN • SAINT JULIEN LE ROUX • SAINT LAURENT DU PAPE • SAINT MAURICE EN CHALENCON • SAINT MICHEL DE CHABRILLANOUX • SAINT PRIEST • SAINT SAUVEUR DE MONTAGUT • SAINT VINCENT DE DURFORT • SILHAC • VERNOUX EN VIVARAIS • VEYRAS •



PRIVAS CENTRE ARDÈCHE
COMMUNAUTÉ D'AGGLOMÉRATION

COLLECTE ET TRAITEMENT DES ORDURES MÉNAGÈRES

-  Secteur Privas
-  Secteur Moyen Eyrieux
-  Secteur Rhône Eyrieux
-  Secteur Vernoux en Vivarais



COLLECTE ET TRAITEMENT DES ORDURES MÉNAGÈRES



**BAISSE DE 100 T D'OM
PAR RAPPORT À 2018.**

	Population en 2019	Kg/Hab./An en 2019	Tonnes en 2019
Secteur Privas	21442	257	5510,67
Secteur Moyen Eyrieux	4978	241,60	1202,70
Secteur Rhône Eyrieux	13868	250,25	3470,49
Secteur Vernoux	3318	267,99	889,20
Total	43606	253,93	11073,06

Secteur Privas

Collecte réalisée par Véolia, des agriculteurs sur Freyssenet et Pourchères et la régie communale de Creysseilles, valorisation par le centre du SYTRAD à Etoile sur Rhône ;

Secteur de Saint Sauveur de Montagut (ancien SICTOM)

Collecte réalisée par Veolia enfouissement au site technique de Chatuzange le Goubet ;

Secteur Beauchastel (ancien SITVOM) et secteur Vernoux

Collecte réalisée en régie, valorisation par le centre du SYTRAD à Etoile sur Rhône.



A L'ÉCHELLE DU SYTRAD : QUE CONTIENNENT NOS ORDURES MÉNAGÈRES EN 2019 ?



En 2019, chaque habitant du SYTRAD jette
en moyenne dans les OMR :

231,1 KG/HAB./AN

92,7 kilos	40,1%	Déchets valorisables organiquement • Déchets alimentaires, déchets de jardin • Papiers souillés, fines > 20mm
51 kilos	22,1%	Déchets recyclables • Papiers, emballages ménagers • Emballages en verre
23,2 kilos	10%	Extension des consignes de tri • Pots et barquettes, plastiques souples
10,9 kilos	4,7%	Autres collectes • DEEE, TLC, autres métaux, DMS, etc.
53,3 kilos	23,1%	Déchets résiduels • Tous les autres déchets

Les déchets résiduels dans la poubelle ordures ménagères ne représentent que 23,1% du volume des poubelles, 40% des déchets peuvent être compostés, 22% devraient être mis dans la collecte sélective, 4,7% devraient être déposés en déchetterie et 10% pourront rejoindre la collecte sélective en 2021 avec l'extension des consignes de tri.

COLLECTE SÉLECTIVE

Les performances

de collecte sélective du verre, des emballages et des cartons sont en hausse.

La collecte sélective

du papier diminue légèrement.







+



•

+

Produits collectés (en tonnes)	Total		Total Kg/An/Hab. en 2018	Total Kg/An/Hab. en 2019
	2018	2019		
	1379,3	1401,82	31,66	32,15
 <p>Hors cartons professionnels</p>	1072,01	1016,5	24,61	23,31
	356,34	375,05	8,18	8,60
 <p>Cartons</p>	181,36	192,28	4,16	4,41

DÉCHETTERIES

Le nombre

de passages en déchetterie ne cesse d'augmenter depuis les dernières années.

La quantité

et le nombre de flux triés en déchetterie augmente aussi.

Passages déchetteries	2017	2018	2019
Privas	61327	62158	65465
La Voulte sur Rhône	27768	29480	28005
Vernoux en Vivarais			15028
Le Pouzin	12844	13051	12425
Saint Sauveur de Montagut	7186	8022	8828
Flaviac	6309	7159	8041

Récapitulatif des tonnages collectés dans les déchetteries en 2019

	Déchets verts	Gravats	Encombrants	Bois	Métaux	Papiers et cartons	Mobilier	DEEE*	DDS**	Autres***	Total
Privas	1943,90	1450,68	1303,13	770,36	349,72	216,36	217,71	203,61	28,20	89,05	6572,72
Flaviac	243,77	100,70	N/C		32,38	N/C		25,41		2,17	404,43
La Voulte sur Rhône	812,13	728,45	737,26	487,98	167,39	119,58		99,10	10,59	11,47	3173,95
Le Pouzin	335,13	352,75	327,31	148,41	50,14	53,84	4,50	29,17	3,90	27,20	1368,35
Saint Sauveur de Montagut	193,17	133,07	473,95		83,88	72,60		41,33	3,62	3,19	1004,81
Vernoux en Vivarais	358,05	245,60	274,02	202,80	98,42	72,36	52,46	54,27		19,21	1377,19
Total	3886,15	3011,25	3115,67	1609,55	781,93	534,74	310,67	452,89	46,31	152,29	13901,44

*DEEE : Déchets Equipements Electriques et Electroniques (lave-linge, frigo, sèche-cheveux, micro-ondes,...)

**DDS : Déchets Diffus Spécifiques (peintures, aérosols, combustibles, acides,...)

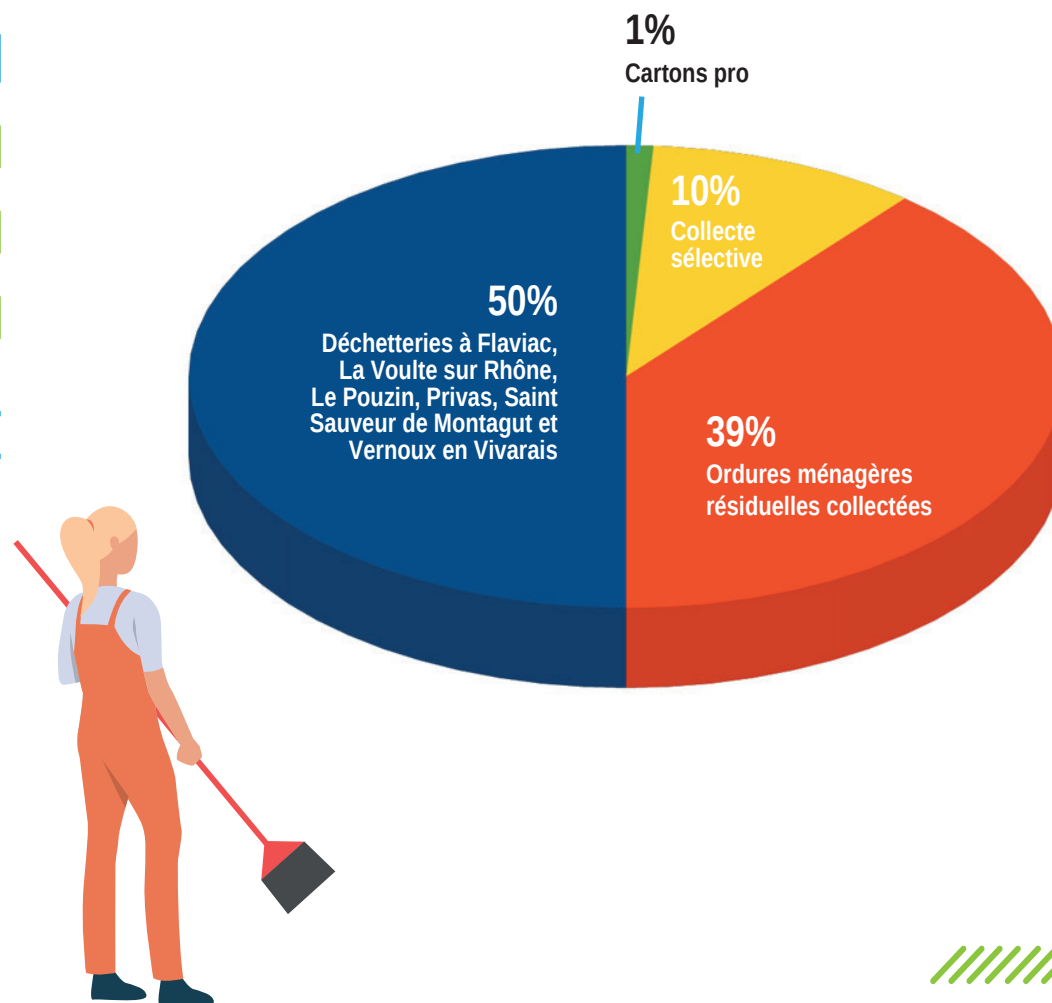
*** Autres : batteries, piles, huile, Amiante, ...

BILAN 2019 ET ÉVOLUTIONS

Tonnages	2018	2019
Nombre d'habitants	43554	43606
OM	11179T	11073T
Verre	1379T	1401T
Papiers	1072T	1016T
Emballages	356T	375T
Cartons	186T	192T
Sous total Collectes	14172T	14057T
Déchetteries	13074T	13901T
Total Déchets ménagers	27246T	27958T

La quantité de déchets ménagers augmente entre 2018 et 2019, malgré une baisse de la quantité d'ordures ménagères mais à la faveur du tri sélectif et des quantités apportées en déchetterie.

RÉPARTITION DES TONNAGES PAR CATÉGORIES



PRÉVENTION EN 2019

17 composteurs

ont été installés poursuivant l'action menée depuis 2005 sur le territoire du SYTRAD

Prêts du broyeur

Cette action n'a pas été reconduite en 2020 : casse du broyeur

Kit évènementiel

Des supports de sacs sont prêtés aux communes ou associations pour la gestion des déchets sur leur évènements collectifs

Recycleries / Ressourceries

Un partenariat avec la ressourcerie Trimaran a été mené tout au long de l'année 2019.

Dates de prêt du broyeur à végétaux Communes

Du 7 au 18 janvier 2019	Chomérac
Les 7 et 8 février 2019	Chomérac
Du 11 au 15 février 2019	Chomérac
Du 18 au 22 février 2019	Saint Etienne de Serre
Du 25 février au 1 ^{er} mars 2019	Saint Michel de Chabrilanoux
Du 4 au 18 mars 2019	Privas
Du 25 au 29 mars 2019	Veyras
Du 10 au 25 avril 2019	Saint Sauveur de Montagut
Du 11 au 18 octobre 2019	Saint Sauveur de Montagut



BILAN FINANCIER

Dépenses

SYTRAD 2 326 300 €
 Prestations de services 2 336 282 € dont collecte des Ordures Ménagères sur les secteurs Privas, Saint Sauveur en prestations 1 123 503 €
 Personnel en régie 1 018 592 € : collecte des ordures ménagères secteurs Rhône et Vernoux + personnel déchetteries + personnel collecte sélective

Recettes

TEOM 4 936 400 €
 Recettes matières et éco organismes 827 437 €
 Redevance ordures ménagères 165 759 €
 Redevance déchetteries 68 567 €

	Dépenses	Recettes
Fonctionnement	6 197 575 €	6 064 566 €
Investissement	251 275 €	73 417 €
Total	6 448 850 €	6 137 983 €
Solde	- 310 867 €	

